


## Instructivo de activación de Pago Automático de Cuenta Corriente (PAC)

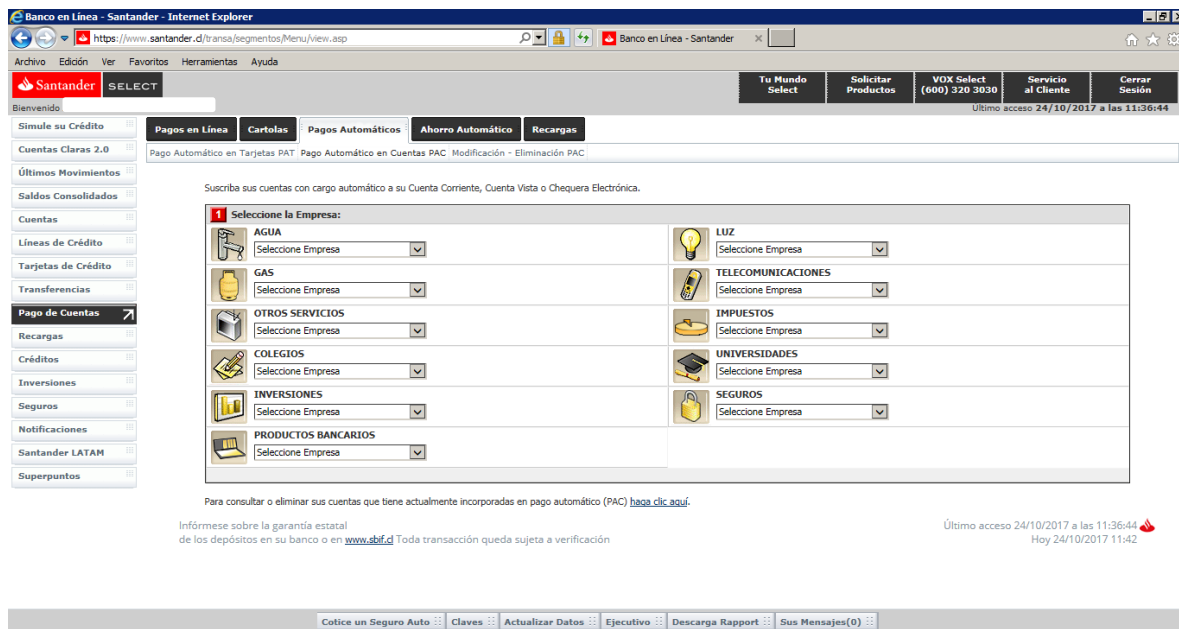
Estimado(a) Cliente:

Para activar un servicio de pago automático de Cuenta Corriente (PAC) de tu seguro contratado con nosotros, lo puedes realizar siguiendo este instructivo.

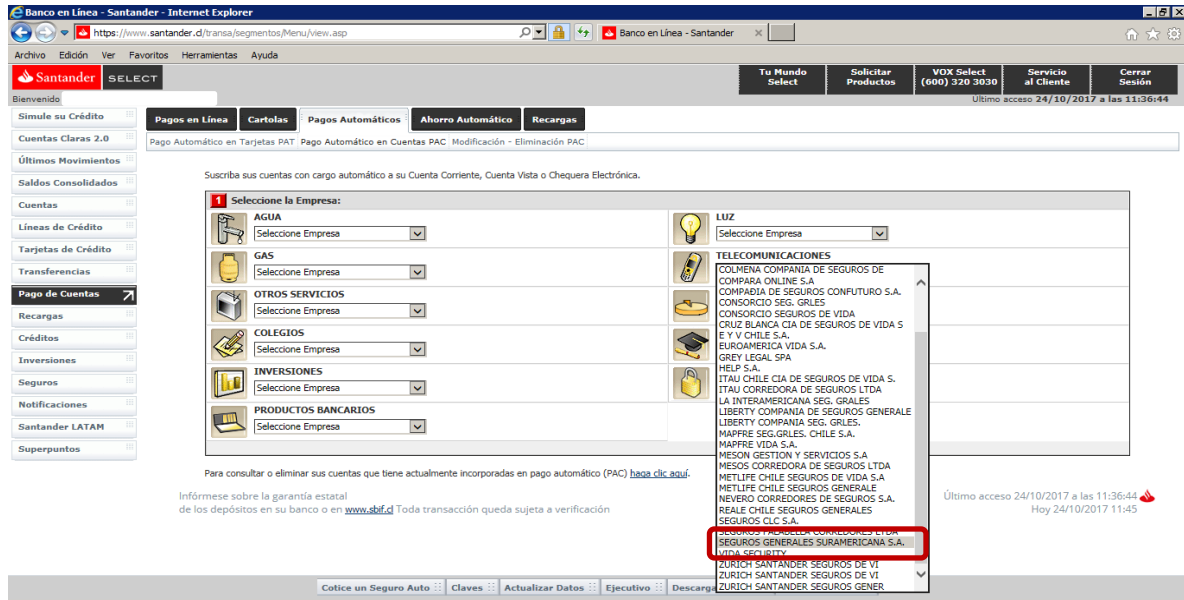
1.- Ingresa [WWW.SANTANDER.CL](http://WWW.SANTANDER.CL) e ingresa tu Rut y Clave de acceso.



2.- Haz Click en “PAGO DE CUENTA” y posteriormente haz click en “PAGOS AUTOMÁTICOS”.



3.- Opción “TELECOMUNICACIONES” selecciona la opción “SEGUROS GENERALES SUDAMERICANA S.A”.



4.- Una vez en ingresada la información anterior, en “RUT CLIENTE” debes ingresar RUT asegurado sin guión y “Monto Máximo a Pagar UF” ingresar el monto equivalente a dos primas mensuales. Para finalizar presiona “Aceptar”.



Ejemplo: Si la prima mes indicada en la oferta y registrada en tu póliza es de UF 1,08 deberás colocar en el monto límite de pago el valor de UF 2,16 (2 primas).

**IMPORTANTE:**

- (1) Para evitar pérdida de cobertura se recomienda ingresar En “Monto Límite de Pago” ingresar 2 primas. Revisa periódicamente que se esté ejecutando el descuento por el monto equivalente a una prima.
- (2) Recuerda tener el monto disponible en el día de vencimiento de tu cuota.
- (3) Cualquier cambio en las condiciones de tu póliza será previamente comunicado por nuestra compañía y aceptado por tí, necesitarás además actualizar este mandato, en ese caso comunícate con nosotros para orientarte en cómo realizar el cambio de mandato (600 411 1000, desde celular \*7000).

5.- Una vez ingresada la información anterior debes “Ingresa clave de dispositivo de seguridad”, para finalizar haz click en “Aceptar”.

Verifique los datos ingresados anteriormente:

Nombre Servicio	Identificador Servicio	Fecha Suscripción	Número Cuotas	Monto Fijo	Monto Máximo (UF)
SEGUROS GENERALES SURAMERICANA S.A.	000000134989785	24-10-2017	0	0	5

Continúe pagando sus cuentas como regularmente lo hace, hasta que comience a recibir los avisos con la leyenda **"CANCELADO A TRAVÉS DE CONVENIO PAGO AUTOMÁTICO CON EL SANTANDER-CHILE"**

**Confirmar Suscripción**

Asegúrese que el número de serie de su Tarjeta Super Clave es:

Si es así, ingrese el valor de las siguientes coordenadas:

A2	D4	J5
<input type="text"/>	<input type="text"/>	<input type="text"/>

Último acceso 24/10/2017 a las 14:27:53  
Hoy 24/10/2017 14:30

6.- La inscripción se encuentra finalizada y puedes descargar tu comprobante en PDF. Envíalo vía email a las siguientes direcciones [pac@segurossura.cl](mailto:pac@segurossura.cl) y [pagoautomatico@segurossura.cl](mailto:pagoautomatico@segurossura.cl) señalando en el asunto ACTIVACION MANDATO RUT PAGADOR XXXXXXXX-X correspondiente al seguro.

En caso de consultas puede comunicarse con nuestro Contact Center llamando al 600 411 1000 o desde celulares al \*7000 en los siguientes horarios de atención.

- Lunes a jueves de 9:00 a 18:00 hrs
- Viernes de 9:00 a 15:45 hrs

También puedes contactarnos por e-mail a: [servicios@segurossura.cl](mailto:servicios@segurossura.cl)